



Reglement

Hver rytter skal sammensætte sit eget program ved valg af forskellige dressurøvelser. Programmet skal starte med indridning i skridt ad midterlinjen, hvor der hilses på dommeren, og programmet skal ligeledes også afsluttes med ridning op ad midterlinjen og hilses af.

Øvelserne fyldes ind i det vedlagte skema, som også vil definere længden af programmet (bemærk, at der er forskellige skemaer til hver klasse, da krav til længden/antal øvelser varierer).

Det færdige program sendes til Pernille senest en uge før afvikling af stævnet.

Send som billeder på mail: info@urup-damgaard.dk eller SMS på mobil 60139181.

Øvelser kan udføres i skridt, trav, tölt og galop og dette angives i programmet. Der er ikke krav til, at galop skal indgå. Nedenfor er der en liste med inspiration til mulige øvelser – man må gerne indarbejde andre øvelser i sit program end de nævnte.

Der gives karakter fra 0-10 og der gives karakter for hver enkelt øvelse.

Dommeren ser på udførelsen af programmet ift. det indsendte program.

Beklædning: Der er ingen krav til bestemt påklædning, dog skal alle ryttere bære ridehjelms og sikkerhedsvest anbefales.

Liste med inspiration til øvelser :

Skråt igennem

Cirkelvolte 17 m

Cirkelvolte 8,5 m

Volte tilbage

Ned af midterlinjen

Enkel slangegang

Slangegang 2 buer

Slangegang 3 buer

Parade (kan kombineres med øvrige øvelser fx. parade midt i slangegang 2 buer)

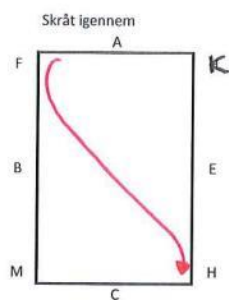
Ved brug af parade angives i P på tegningen i programmet.

Forpartsvending

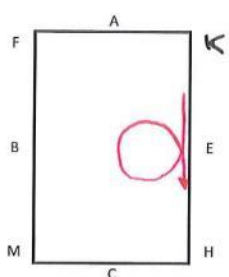
Bagpartsvending



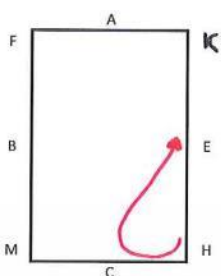
Sådan ser øvelserne ud:



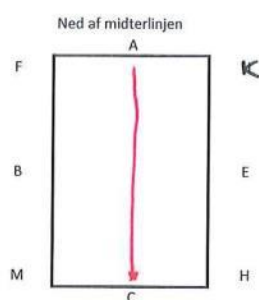
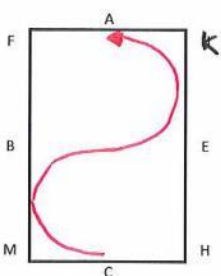
Cirkelvolte 8,5 m



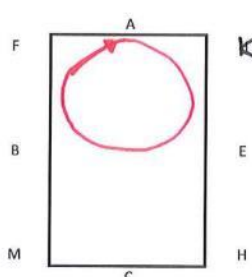
Volte tilbage



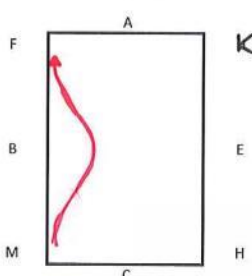
Slangegang 2 buer



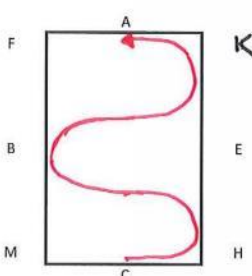
Cirkelvolte 17 m



Enkel slangegang



Slangegang 3 buer

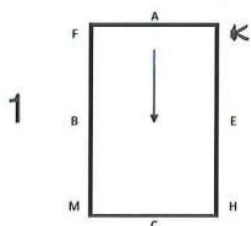




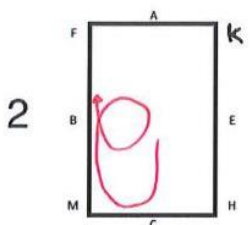
Forslag til sammensætning af program

Her er lavet et forslag til et program for at synliggøre, hvordan dette gøres. Øvelserne tegnes ind og øvelsen beskrives til højre for sammen med den valgte gangart for øvelsen. Der er på forhånd indtegnet start og slut, hvorfor det er kasserne 2-11 som skal udfyldes.

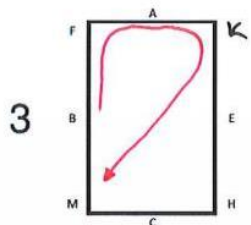
Program



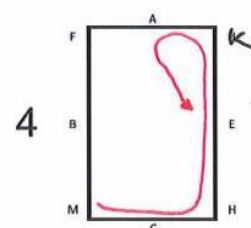
Indridning ad midterlinjen (A - X)
Hilsen til dommer (X)
Gangart: skridt



Lille cirkelvolte (B)
Gangart: skridt



Skråt igennem (K-M)
Gangart: Trav



Volte tilbage (A)
Gangart: skridt



5

Skrät igennem (M-K)
Gangart: Skridt

6

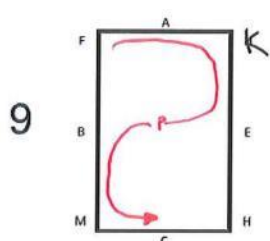
Stangegang 3 buer
Gangart: Trav

7

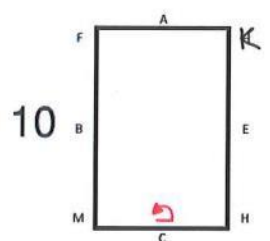
Cirkelvolte stor (C)
Gangart: Galop

8

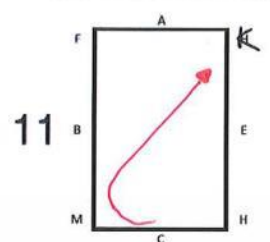
Skrät igennem (H-F)
Gangart: Trav



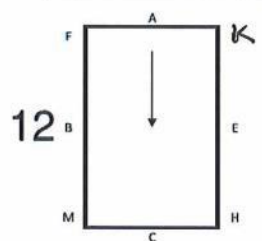
Slangegang Z over med parade
 Gangart: Skridt



Bagparts vending (c)



Skrät igennem (M-K)
 Gangart: Trav

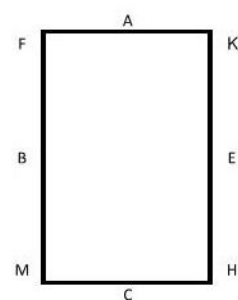
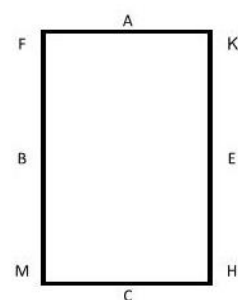
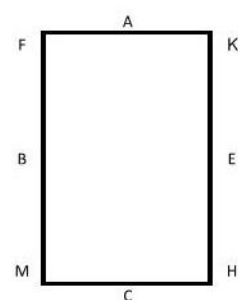
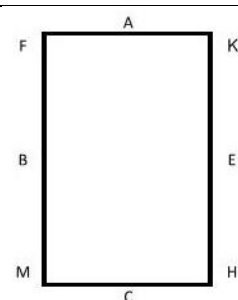
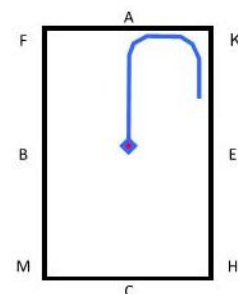


Ridning ad midterlinjen (A-X)
 Hilsen til dommer for afslutning af program (X)
 Gangart: valgfri
 Trav



Program SVÆR klasse

Øvelse nr.	Øvelse	
1	A X	Indridning i skridt ad midterlinjen Parade, stilstand, hilsen
2		
3		
4		
5		

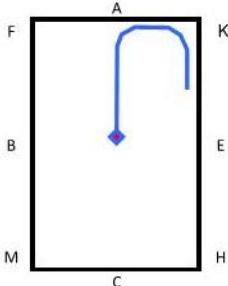
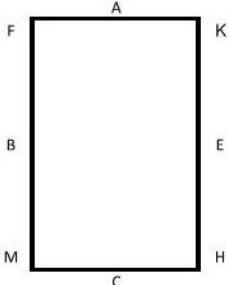
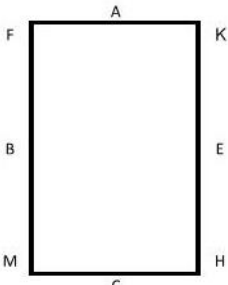
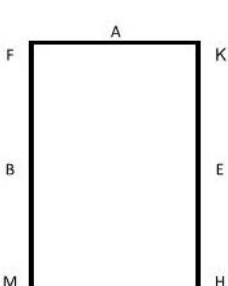
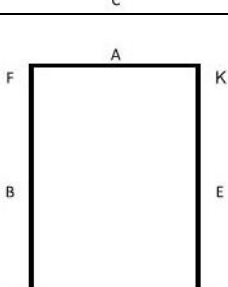




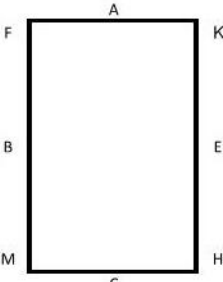
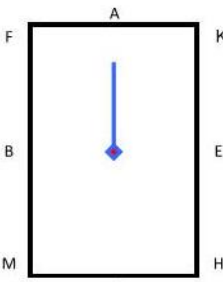
6			
7			
8			
9			
10	<p>A</p> <p>X</p>	<p>Indridning i skridt ad midterlinjen Parade, stilstand, hilsen</p> <p>Efter parade: Banen forlades på lange tøjler</p>	



Program LET klasse

Øvelse nr.	Øvelse	
1	A X	Indridning i skridt ad midterlinjen Parade, stilstand, hilsen 
2		
3		
4		
5		



6			
7	A X	Indridning i skridt ad midterlinjen Parade, stilstand, hilsen Efter parade: Banen forlades på lange tøjler	



Program MINIPUT klasse

Øvelse nr.	Øvelse		
1	A X	Indridning i skridt ad midterlinjen Parade, stilstand, hilsen	
2			
3			
4			
5	A X	Indridning i skridt ad midterlinjen Parade, stilstand, hilsen Efter parade: Banen forlades på lange tøjler	